

ELEVATE

Designed by MUSEUM

Our purpose is to raise the possibilities of your project, since we transfer our most exclusive designs to 12mm thick full-mass surfaces.

Nuestro propósito es elevar las posibilidades de tu proyecto, puesto que trasladamos nuestros diseños más exclusivos a superficies todo masa de formato 150x320cm y 12mm de espesor.

What is Elevate?

¿Qué es Elevate?

Page 4

Making a difference

Marcando la diferencia

Page 6

Collections

Colecciones

Page 10

Formats & finishes

Formatos y acabados

Page 100

Technical info

Información técnica

Page 106

Contents

Contenido

What is ELEVATE? //

¿Qué es ELEVATE?

ELEVATE is an innovative solution for kitchen and bathroom countertops, as well as a furniture covering solution, which combines the high aesthetic and technical value characteristic of the MUSEUM product.

Our purpose is to increase the possibilities of your project, since we transfer our most exclusive designs to 12 mm thick full-mass surfaces.

ELEVATE es una innovadora solución para encimeras de cocina y baño, así como solución de recubrimiento de mobiliario, donde se aúna el alto valor estético y técnico característico del producto MUSEUM. Nuestro propósito es elevar las posibilidades de tu proyecto, puesto que trasladamos nuestros diseños más exclusivos a superficies todo masa de 12mm de espesor.



ELEVATE

Designed by MUSEUM

MAKING A DIFFERENCE

MARCANDO LA DIFERENCIA

PROPERTIES // PROPIEDADES




HYGIENIC

An easy-to-clean surface, food grade and apt for use in kitchens, bathrooms and wet areas. Due to the low absorption rate ($\leq 0.5\%$), this product prevents bacteria and staining from spills, with no change to the colour or appearance.

HIGIÉNICO

Superficie de fácil limpieza, apta para uso en cocina con manipulación de alimentos, uso en baño y zonas húmedas. Su porcentaje de absorción ($\leq 0.5\%$) evita la aparición de bacterias, además de resistir ante cualquier tipo de vertido, sin que a éste afecte su color o aspecto.




HIGHLY RESISTANT

An outstanding resistance to heat, cold, abrasion and acids.

ALTA RESISTENCIA

Resiste de forma extraordinaria el calor, el frío, la abrasión y el ataque de productos ácidos.



RECYCLABLE

Thanks to its composition, it is a fully recyclable material after its lifespan, which can be up to 50 years.

RECICLABLE

Gracias a su composición, es un material 100 % reciclable tras su ciclo de vida, que puede llegar a ser hasta de 50 años.

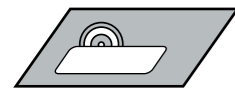


NATURAL MATERIALS

Once ceramics reach the end of their useful life, they are inert waste, so it doesn't produce any health risk.

MATERIALES NATURALES

La cerámica, una vez que llega al final de su vida útil, es un residuo inerte que no produce ningún riesgo para la salud.



EASY TO HANDLE

Perfect for all kinds of projects, thanks to the ease with which the worktops can be handled and cut.

FÁCIL MANIPULACIÓN

Ideal para revestimiento de todo tipo de proyectos por su fácil manipulación y trabajo de corte.



— COLLECTIONS —

— COLECCIONES —

PIEMONTE

Inspired by an exquisite stone from the Alps, PIEMONTE emerges. This collection merges the elegant graphic movement of the stone with soft tones that provide unparalleled depth and sophistication. The fine veins present add a dynamic and contemporary graphic touch, bringing a sense of refined luxury to any environment. PIEMONTE offers unmatched versatility with its 12 mm porcelain countertop in Cloud tone and Shaped finish. This addition allows the essence of natural stone to be introduced into the kitchen, enhancing its elegance and distinction.

Inspirada en una exquisita piedra de los Alpes, surge PIEMONTE. Esta colección fusiona el elegante movimiento gráfico de la piedra con tonos suaves que brindan una profundidad y sofisticación inigualables. Las finas vetas presentes añaden un toque gráfico dinámico y contemporáneo, aportando una sensación de lujo refinado a cualquier entorno. PIEMONTE ofrece una versatilidad incomparable con su encimera de porcelánico de 12 mm en tonalidad Cloud y acabado Shaped. Este complemento permite introducir la esencia de la piedra natural en la cocina, realzando su elegancia y distinción.





- PIEMONTE CLOUD SP/150X320
- PIEMONTE CLOUD SP/150X320
- LOUD TAUPE AS/24X151/R



Porcelain



Shaped

150x320 cm
59"x126"

Thicknes 12 mm / 0,47 inch

Patterns I



Shaped (SP)

40852
MI07

EDEN

Discover the EDEN collection, inspired by the majestic imperial marble, with a highly contemporary character. In warm shades of beige and cream, a dense network of rich white veins intertwines, creating a sense of elegance and brightness. Each piece of this collection transforms any space into a refuge of sophistication and serenity, evoking natural beauty. Available in a countertop format of 150x320 cm (12 mm) in Shaped finish, offering a perfect alternative for any kitchen design.

Descubre la colección EDEN, inspirada en el majestuoso mármol imperial, con un carácter de lo más contemporáneo. En las cálidas tonalidades de beige y crema, se entrelaza una densa red de ricas vetas blancas, creando una sensación de elegancia y luminosidad. Cada pieza de esta colección transforma cualquier espacio en un refugio de sofisticación y serenidad, evocando la belleza natural. Disponible en el acabado Shaped, ofreciendo así una alternativa perfecta para cualquier diseño de cocina.





- ⊗ EDEN SAND SP/150X320
- ⊕ EDEN SAND SP/150X320
- ⊖ OUD HONEY AS/24X151/R




Porcelain



Shaped

150x320 cm
59"x126"

Thickness	12 mm / 0,47 inch	
Patterns	I	
	Shaped (SP)	40851 MI07

ECLIPSE

The ECLIPSE collection, inspired by Port Laurent marble, reflects the celestial dance between light and darkness. Its design features a deep black background with golden, amber, and white veins, creating the most striking contrast. Available in the MUSEUM ELEVATE product range, in a 150x320cm format, 12mm thick, natural finish. With ECLIPSE, each countertop adds luxury and sophistication, transforming any space into a testament of elegance.

La colección ECLIPSE, inspirada en el mármol Port Laurent, refleja la danza celestial entre la luz y la oscuridad. Su diseño presenta un fondo negro profundo con vetas doradas, ámbar y blancas, creando un contraste de lo más impactante. Disponible en la gama de producto MUSEUM ELEVATE, en el formato 150x320cm, en 12mm de espesor, acabado natural. Con ECLIPSE, cada encimera añade lujo y sofisticación, transformando cualquier espacio en un testimonio de elegancia.





⊗ ECLIPSE BLACK NT/I50X320
⊕ LINEN DESERT NT/I20X120/R




Porcelain

	
Natural	150x320 cm 59"x126"

Thicknes	12 mm / 0,47 inch
----------	-------------------

Patterns	I
----------	---

	Natural (NT)	40805 MI07
---	--------------	---------------

DAHLIA

The DAHLIA collection is an ode to elegance. Inspired by Turkish breccia, it conjures up all the majesty of this imperial marble in a slightly paler version. DAHLIA reproduces the purity of white marble, streaked with grey veins interlinked with shades of cream and beige, and further embellished by subtle hints of pink. Each tile is a masterpiece of deluxe sophistication, designed to infuse settings of all kinds with a delicate, well-balanced beauty. A collection available in a 12 mm-thick 150x320 cm format for use as countertop in a Shaped finish, also features a bookmatch version as a decorative solution.

La colección DAHLIA, una oda a la elegancia, encuentra su inspiración en un breccia turco, evocando la majestuosidad del mármol imperial con un toque más claro. Resalta la pureza del blanco mármol con veteados grises, entrelazados con tonos crema, beige y sutiles matices rosáceos. Cada pieza es una obra maestra de lujo y sofisticación, transmitiendo homogeneidad y delicadeza a cualquier espacio. Disponible en el formato 150x320 cm de espesor 12 mm para usar como encimera, en acabado Shaped. Acompañado también de su bookmatch como solución decorativa.






☉ DAHLIA WHITE/I50X320/SP
☉ LINEN CLOUD SP/I00X180/C/R




Porcelain

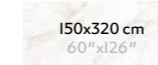


Shaped

150x320 cm
59"x126"

Thickness	12 mm / 0,47 inch
Patterns	2
	Shaped (SP) 40255 MI08

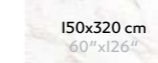
BOOK MATCH



150x320 cm
60"x126"

Book Match A

Shaped (SP) 40230 MI08

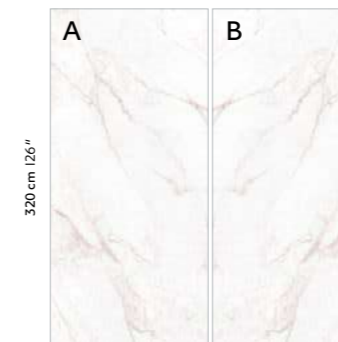


150x320 cm
60"x126"

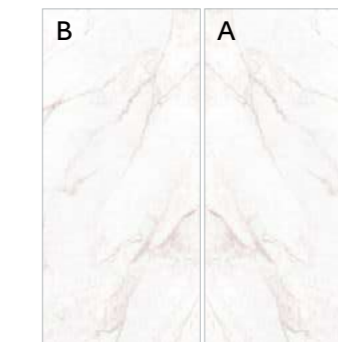
Book Match B

Shaped (SP) 40231 MI08

Book Match option 1



Book Match option 2



 * Coordinated floor and wall tiles
Pavimento y revestimiento coordinado

SUPREME

SUPREME is a collection that unites stylish elegance with a strong design appeal. Inspired by select pieces of Invisible Blue marble, its bluish-grey surface veining contrasts with the white background, lending each of the tiles a personality. One special peculiarity are the additional effects of the collection's Shaped finish, further enhancing its striking veined pattern, with end results that surpass those of the real marble.

SUPREME es la colección donde el diseño y la elegancia se aúnan para sorprendernos. Inspirada en la versión más exclusiva del mármol Invisible Blue, representa una super cie de tonos grises azulados, que contrastan sobre su base blanca, proporcionándole carácter y personalidad a cada una de sus piezas. Con la particularidad del acabado Shaped, que introduce efectos matéricos que realzan su bella gráfica veteada, ofreciendo una composición que supera la propia naturaleza del mármol original.





- ⊗ SUPREME WHITE SP/150X320
- ⊕ SUPREME WHITE SP/150X320
- ⊖ OUD HONEY AS/24X151/C/R




Porcelain



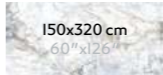
Shaped

 150x320 cm

 59"x126"

Thickness	12 mm / 0,47 inch
Patterns	2
	Shaped (SP) 38046 MI08

BOOK MATCH


 150x320 cm

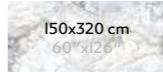
 60"x126"

Book Match A

Shaped (SP)

 38017

 MI08


 150x320 cm

 60"x126"

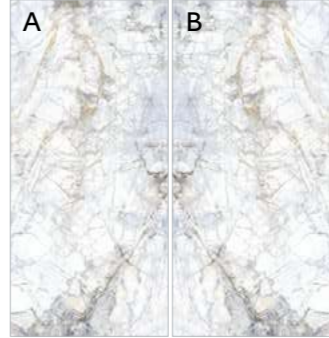
Book Match B

Shaped (SP)

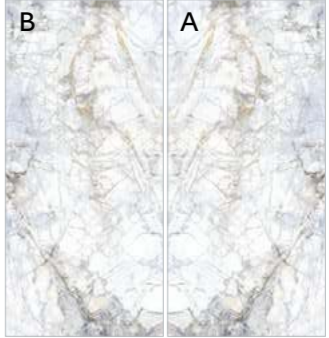
 38018

 MI08

Book Match option 1



Book Match option 2



300 cm 102"

LINEN

LINEN is a collection inspired by modern-looking crosscut Travertine marble, with a strong realism and versatile potential uses. LINEN features Cloud and Desert colours, in 12 mm-thick 150x320 cm slabs for use as worktops in a Shaped finish, designed to bring an elegant and modern appeal to kitchens.

LINEN se inspira en un Travertino crosscut de lo más contemporáneo, que destaca por su realismo y versatilidad de aplicación. La colección también cuenta con el formato de encimera de 150x320 cm en 12 mm, en tonalidades Cloud y Desert, con el acabado Shaped. Esta combinación es perfecta para aportar una estética elegante y moderna en proyectos de cocina.



- ⊗ LINEN CLOUD SP/150X320
- ⊕ LINEN CLOUD SP/100X100/C/R





- ① LINEN DESERT SP/150X320
- ② LINEN DESERT SP/100X180/C/R
- ③ SUBLIME VULCANO SP/100X100/R



Porcelain



150x320 cm
59"x126"

Shaped

Thickness		12 mm / 0,47 inch
Patterns		I
	Cloud	Shaped (SP) 39683 MI08
	Desert	Shaped (SP) 38020 MI07



NOVA

NOVA stands out for its select Silver Grey stone design. The collection's singular grey hues lend it a timeless distinction, bringing a neutral elegance to living spaces. NOVA has also been added to the MUSEUM ELEVATE range in the form of 12 mm-thick 150x320 cm slabs for use as worktops in a Shaped finish, perfect for kitchens in need of a superior touch of elegance.



Sumérgete en la esencia de NOVA y descubre una prestigiosa piedra Silver Grey. Su especial tonalidad gris le ofrece un toque de distinción atemporal, aportando elegancia y neutralidad a los espacios. Además, se incorpora a la gama de MUSEUM ELEVATE, en encimera 150x320 cm (12 mm), en acabado Shaped, para aportar a las cocinas un toque de lo más premium.






- NOVA GREY SP/150X320 & LINEN DESERT SP/150X320
- NOVA GREY SP/150X320
- LINEN DESERT SP/100X180/R




 NOVA GREY SP/150X320 & LINEN DESERT SP/150X320
 NOVA GREY SP/150X320

Porcelain

	Shaped	150x320 cm 59"x126"
---	---------------	--------------------------------------

Thickness	12 mm / 0,47 inch
Patterns	1

	Shaped (SP)	38019 MI07
---	--------------------	-----------------------------



 * Coordinated floor and wall tiles
 Pavimento y revestimiento coordinado



SUBLIME

SUBLIME is inspired by the innate spirituality of nature, from the own aesthetic of outdoors to the intimate observations and reflections of a traveller. SUBLIME joins this new product line with a complete total look programme, in a 150x320 cm (12 mm) format with a Shaped finish, for the Cliff and Iceberg graphics (the last one also has a Book Match option).

SUBLIME se inspira en la espiritualidad innata de la naturaleza, desde la estética propia del entorno al aire libre, hasta las observaciones y reflexiones íntimas de un viajero. SUBLIME se suma a esa nueva línea de producto con un programa completo total look, en formato 150x320 cm (12 mm) en acabado Shaped, para las gráficas Cliff e Iceberg (esta última también con opción Book Match).







- ☉ SUBLIME CLIFF SP/150X320
- ☐ SUBLIME ICEBERG SP/100X275/R



⊗ SUBLIME ICEBERG SP/150X320 & SUBLIME CLIFF SP/150X320
⊕ CHICAGO ROAD I00X100X2/A/R



 BM-A SUBLIME ICEBERG SP/150X320 & BM-B SUBLIME ICEBERG SP/150X320
 SUBLIME CLIFF SP/100X100/R


Porcelain




Shaped

150x320 cm
59"x126"

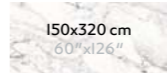
Thickness	12 mm / 0,47 inch
Patterns	2

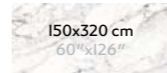
	Shaped (SP)	36277 MI08
---	-------------	---------------

Thickness	12 mm / 0,47 inch
Patterns	1

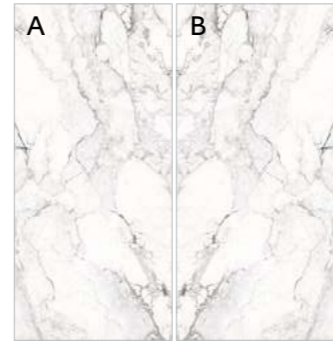
	Shaped (SP)	36279 MI08
---	-------------	---------------

BOOK MATCH

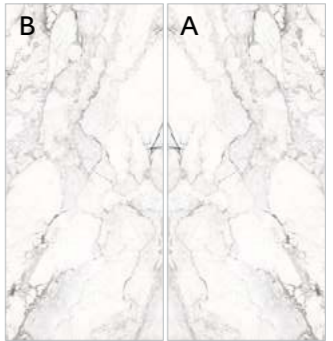
	150x320 cm 60"x126"	Book Match A	Shaped (SP)	364176 MI08
---	------------------------	--------------	-------------	----------------

	150x320 cm 60"x126"	Book Match B	Shaped (SP)	36418 MI08
--	------------------------	--------------	-------------	---------------


Book Match option 1



Book Match option 2



300 cm 102"

 * Coordinated floor and wall tiles
 Pavimento y revestimiento coordinado

ARTE

Inspired by Travertine marble, ARTE emulates the porous limestone. Its longitudinal veins are enriched by their different intermingling shades of colour, bringing a warm, restful feel to settings. ARTE comes in a 12 mm-thick 150x320 cm format, specially designed for use as a countertop in an innovative Shaped finish and highly contemporary deep shade of brown.

Inspirada en el mármol Travertino, la colección ARTE representa una piedra caliza porosa. Su vetado longitudinal se enriquece de diferentes tonalidades que se entremezclan entre sí, contribuyendo a crear estancias cálidas, donde la calma y la serenidad pasan a ser las protagonistas. Disponible en formato 150x320 cm, en el innovador acabado Shaped de espesor 12 mm, con una tonalidad marrón intensa de lo más contemporánea.






ARTE BROWN SP/150X320
GROW TAUPE SP/24X151/R



Porcelain

 <p>Shaped</p>	<p>150x320 cm 59"x126"</p>
	<p>Thicknes 12 mm / 0,47 inch</p>

	Thicknes	12 mm / 0,47 inch
	Patterns	I
	Shaped (SP)	34731 MI07

PRALINÉ


PRALINE is inspired by exclusive italian Calacatta Macchia Vecchia marble. Its white marble design, streaked with grey veins, stands out for the hint of caramel in the veining, lending it personality and distinction. Available in a 12 mm-thick 150x320 cm format in two innovative finishes, Shaped or Premium Polished, with a respective Book Match décor.

PRALINE se inspira en el exclusivo mármol Calacatta Macchia Vecchia de origen italiano. Su diseño de mármol blanco con vetas grises destaca por un veteado en tonalidad caramelo, el cual le confiere identidad y distinción. Se presenta la encimera de 12 mm en formato 150x320 cm en dos acabados innovadores, Shaped y Premium Polished, con su respectivo Book Match.






- ⊗ PRALINE GOLD SP/150X320/R
- ⊗ PRALINE GOLD SP/100X180/R




PRALINE GOLD SP/150X320/R

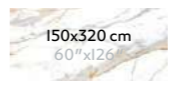

Porcelain

 Premium Polished 150x320 cm
59"x126"

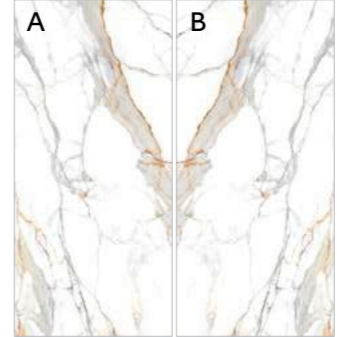
 Shaped 150x320 cm
59"x126"

Thickness	12 mm / 0,47 inch
Patterns	2
	Premium Polished (P) 34728 MI09
	Shaped (SP) 34725 MI08

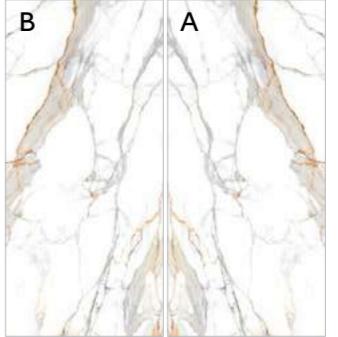
BOOK MATCH

	Book Match A	Premium Polished (P)	34729 MI09
		Shaped (SP)	34726 MI08
	Book Match B	Premium Polished (P)	34730 MI09
		Shaped (SP)	34727 MI08

Book Match option 1



Book Match option 2



300 cm 102"

* Coordinated floor and wall tiles
Pavimento y revestimiento coordinado

ABSOLUTE

ABSOLUTE is a collection inspired by Saint Laurent marble, with a black background that contrasts with the irregular white and copper veins strewn across its surface. Thanks to its unique design and the smooth feel of its Natural finish, Absolute is perfect for creating living spaces with stylish elegance and a touch of warmth and colour. Available in a 12 mm-thick 150x320 cm format.

La colección ABSOLUTE, se inspira en el mármol Saint Laurent, donde su fondo negro contrasta con un veteado blanco y cobrizo distribuido de forma irregular. Su estética singular junto con la suavidad del acabado natural, la convierte en una candidata perfecta para recrear espacios elegantes, con un toque de color y calidez. Superficie disponible en formato 150x320 cm, con 12 mm de espesor.






ABSOLUTE BLACK NT/150X320
LAKESTONE OAT AS/75,5X151/C/R



Porcelain

	
Natural	150x320 cm 59"x126"

Thickness	12 mm / 0,47 inch
Patterns	I
	Natural (NT) 32064 MI07

ELITE

ELITE emulates grainy stone, with a black background further enhanced by the grey shade of its pattern. Its innovative design and Natural surface finish infuse living spaces with elegance and natural realism. Available in a 12 mm-thick 150x320 cm format.

ELITE representa una piedra granulada, cuyo fondo negro se ve potenciado por la tonalidad gris de su gráfica. Su innovador diseño, unido al acabado Natural de su superficie, permite aportar elegancia y autenticidad a los espacios. Disponible en el formato 150x320 cm en 12 mm de espesor.






ELITE BLACK NT/150X320
CHICAGO CLOUD SP/100X100/R




⊗ ELITE BLACK NT/150X320
⊕ CHICAGO CLOUD.SP/100X100/R

Porcelain

	
Natural	150x320 cm 59"x126"

Thicknes	12 mm / 0,47 inch
Patterns	1

	Natural (NT)	32063 MI07
---	--------------	---------------

CALACATTA

Developed using MUSEUM's cutting-edge 4D TECH technology, the CALACATTA collection stands out for its ultra-white background and exclusive pattern, inspired by Calacatta marble. Its 12 mm-thick 150x320cm format, conceived for use as a worktop, elevates design projects to new heights. It affords visual continuity while also infusing settings with chic stylish elegance. The field tiles come in a Premium Polished or Natural finish, in a choice of two colours: Extra White and Extra Gold. There is also a bookmatch model as an accompanying decorative feature.

Desarrollada con la última tecnología 4D TECH de MUSEUM, la colección CALACATTA destaca por su base extra blanca y su exclusiva gráfica inspirada en el mármol Calacatta. Su solución de encimera 150x320 cm de 12 mm de espesor, permite convertir cualquier proyecto en extraordinario, y trasladar la continuidad estética, y la elegancia de su diseño, a espacios todavía más sofisticados. Se encuentra disponible en acabado Pulido premium y Natural, en dos versiones de color, Extra White y Extra Gold, además de ir acompañada con su correspondiente bookmatch como elemento decorativo.






☉ CALACATTA EXTRA GOLD/150X320/P
☉ GROW HONEY SP/24X151/R





☉ CALACATTA EXTRA WHITE NT/150X320
☉ MAINSTONE MOON NT/75,5X151/C/R





CALACATTA EXTRA WHITE NT/150X320

Porcelain

Premium polished **150x320 cm**
59"x126"

Natural **150x320 cm**
59"x126"

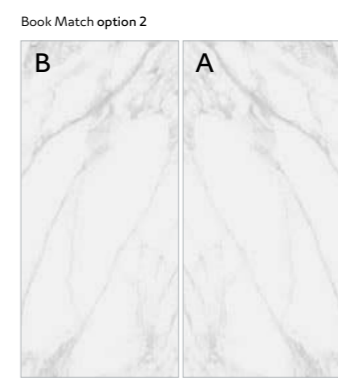
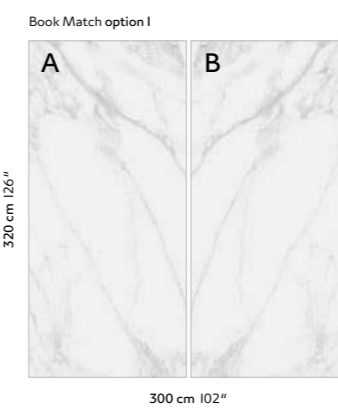
Thickness		12 mm / 0,47 inch	
Patterns		2	
Extra White	Premium polished (P)	32052	MI09
	Natural (NT)	32058	MI08
Extra Gold	Premium polished (P)	32053	MI09
	Natural (NT)	32059	MI08

BOOK MATCH EXTRA WHITE

BOOK MATCH EXTRA GOLD

150x320 cm 60"x126"	Book Match A	Premium Polished (P)	32048	MI09
		Natural (NT)	32054	MI08
150x320 cm 60"x126"	Book Match B	Premium Polished (P)	32049	MI09
		Natural (NT)	32055	MI08

150x320 cm 60"x126"	Book Match A	Premium Polished (P)	32050	MI09
		Natural (NT)	32056	MI08
150x320 cm 60"x126"	Book Match B	Premium Polished (P)	32051	MI09
		Natural (NT)	32057	MI08



300 cm 102"

+
* Coordinated floor and wall tiles
Pavimento y revestimiento coordinado

INFINITY

INFINITY features a uniform sandstone design in an intense shade of black. Thanks to the beauty of its large-format design and the ease with which it can be combined with other materials, INFINITY brings an eye-catching appeal to kitchens. Available in a 12mm-thick 150x320 cm format in a Natural finish, INFINITY infuses projects with sober elegance.

Arenisca uniforme destacable por su tonalidad de negro intenso, así se define la colección INFINITY. Aplicada en los espacios de cocina gracias a su gran combinabilidad con otros materiales y por la propia belleza que representa en gran superficie. Disponible en acabado Natural y en el formato 150x320 cm en 12 mm de espesor, INFINITY es la opción perfecta para aportar elegancia y sobriedad en los proyectos.






INFINITY BLACK NT/150X320
PREMIERE WHITE SP/100X180/R



Porcelain

	
Natural	150x320 cm 59"x126"

Thicknes	12 mm / 0,47 inch
Patterns	I
	Natural (NT) 33929 MI07

DUAL

DUAL is a collection with a classy air of distinction, inspired by warm-looking marble. With its white background and stylized golden and grey veins, it infuses living spaces with elegance and luminosity. A collection available in a 12 mm-thick 150x320 cm format for use as countertop in a Premium Polished or Shaped finish, DUAL also features a bookmatch version in the same format and finishes, as a decorative solution.

La inspiración en un mármol cálido da lugar a nuestra exclusiva colección DUAL. Destacable por su blancura de fondo y sus estilizadas vetas en tonos dorados y grises, creando superficies de lo más luminosas y elegantes. Disponible en el formato 150x320 cm de espesor 12 mm para usar como encimera, en acabado Premium Polished y Shaped. Acompañado también de su bookmatch como solución decorativa.





- ⊗ DUAL WHITE/150X320/P
- ⊕ CHICAGO MOCHA SP/100X180/R
- ⊖ DUAL WHITE/75,5X151/EP






- ☉ DUAL WHITE SP/150X320
- ⊕ DUAL WHITE SP/150X320
- ⊖ MIST HAZEL SP/24X151/R








🌀 DUAL WHITE SP/150X320

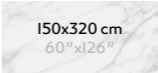
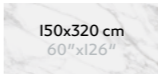
Porcelain

 Premium polished 150x320 cm 59"x126"


 Shaped 150x320 cm 59"x126"

Thickness	12 mm / 0,47 inch	
Patterns	2	
	Premium polished (P)	32062 MI09
	Shaped (SP)	33232 MI08


BOOK MATCH WHITE

	Book Match A	Premium Polished (P)	32060 MI09
		Shaped (SP)	33963 MI08
	Book Match B	Premium Polished (P)	32061 MI09
		Shaped (SP)	33964 MI08

Book Match option 1



Book Match option 2



300 cm 102"

 * Coordinated floor and wall tiles
Pavimento y revestimiento coordinado

METAL

METAL emulates the subtle shade variation of weathering steel in shades of red. Its Natural finish makes it perfect for use as a countertop anywhere in kitchens or bathrooms, where it lends them a highly contemporary stylish industrial appeal. Available in a 12 mm-thick 150x320 cm format.

METAL representa el acero corten en tono rojizo, con un sutil degradado en superficie. Su acabado natural, se adecua como superficie de encimera en cualquier espacio de cocina o baño. Aportando un toque industrial y elegante de lo más actual. Disponible en formato 150x320 cm y de espesor 12 mm.








⊗ METAL OXIDE NT/150X320
⊕ BRECCIA WHITE NT/75,5X151/R



Porcelain

NATURAL	150x320 cm 59"x126"
Natural	

Thicknes	12 mm / 0,47 inch
Patterns	I
	Natural (NT) 33928 MI07

 METAL OXIDE NT/150X320
 BRECCIA WHITE NT/75,5X151/R

— FORMATS & FINISHES —

— FORMATOS Y ACABADOS —

FORMATS & FINISHES // FORMATOS Y ACABADOS

The largest format to date made with our 4D TECH technology –150x320 cm in a 12mm thickness– has just been launched. This unique surface comes in three exclusive finishes: Shaped, Premium Polished and Natural.

Nuestra tecnología 4D TECH lanza su máximo formato hasta el momento 150x320cm en 12mm de espesor. Proporcionando una superficie única en tres acabados exclusivos: Shaped, Premium Polished y Natural.

150 x 320 cm
60" x 126"



Thickness
Espesor **12 mm**

PREMIUM POLISHED

Polished crystal mirror finish with a perfect reflection.



PULIDO PREMIUM

Acabado pulido con un perfecto reflejo especular.

NATURAL

Matte texture with smooth and soft touch.



NATURAL

Textura mate, con tacto suave y liso.

SHAPED

Smooth texture, the graphic is perfectly coordinated with the relief.



SHAPED

Textura suave, la gráfica se coordina perfectamente con el relieve.

DAHLIA WHITE



CALACATTA EXTRA GOLD / WHITE



DUAL WHITE



PRALINÉ GOLD



SUPREME WHITE



SUBLIME ICEBERG



SUBLIME CLIFF



PIEMONTE CLOUD



EDEN SAND



LINEN CLOUD/DESERT



NOVA GREY



ARTE BROWN



ELITE BLACK



ABSOLUTE BLACK



ECLIPSE BLACK



INFINITY BLACK




METAL OXIDE




—— TECHNICAL CHARACTERISTICS ——

—— CARACTERÍSTICAS TÉCNICAS ——

	SIZE / FORMATO	SLAB / PLACA		
	cm	Piezas	m ²	kg
	150 x 320 x 1,2	1	4,8	150
	inch	Units	ft ²	lb
59 x 126 x 0,47	1	51.66	330	

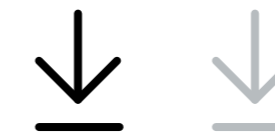
A-FRAME / CABALLETE	MEASURES / MEDIDAS			CAPACITY / CAPACIDAD			CONTAINER 20' (25000 Kg.)			CONTAINER 40' (25000 Kg.)		
	Largo	Alto	Ancho	Placas	m ²	kg	Caballote	m ²	kg	Caballote	m ²	kg
	330 cm	195 cm	75 cm	20	96	3190	3	288	9570	7	672	22330
	Lenght	Height	Width	Slabs	ft ²	lb	A-frame	ft ²	lb	A-frame	ft ²	lb
	129.9"	76.8"	29.5"	20	1033	7033	3	3100	21099	7	7231	49231

WOODEN BUNDLE / PAQUETE DE MADERA	MEASURES / MEDIDAS			CAPACITY / CAPACIDAD			CONTAINER 20' (25000 Kg.)			CONTAINER 40' (25000 Kg.)		
	Largo	Alto	Ancho	Placas	m ²	kg	Bundle	m ²	kg	Bundle	m ²	kg
	330 cm	195 cm	55 cm	20	96	3000	7	672	21000	7	672	21000
	Lenght	Height	Width	Slabs	ft ²	lb	Bundle	ft ²	lb	Bundle	ft ²	lb
	129.9"	76.8"	21.7"	20	1033	6614	7	7231	46297	7	7231	46297

INSTALLATION AND USE // INSTALACIÓN Y USO

In order to provide information of a more technical nature about the handling, installation and use of our products, we now offer you a technical manual with a series of recommendations.

Con el objetivo de detallar información de carácter más técnico acerca de la manipulación, instalación y uso del producto, ponemos a su disposición un manual técnico con una serie de recomendaciones.



Download it by clicking on the icon.
Descárgalo clicando en el icono.

			ELEVATE	QUARTZ CUARZO	WOOD MADERA	NATURAL STONE PIEDRA NATURAL	STEEL ACERO
HYGIENIC HIGIÉNICO	Water absorption rate Stain resistance Chemical resistance Prevents the build-up of bacteria	Absorción de agua Resistencia a manchas Resistencia química Evita la proliferación de bacterias	●	●	●	●	●
NON-POROUS NO POROSO	Water absorption rate	Absorción de agua	●	●	●	●	●
USABLE BOTH INDOORS AND OUT USO INTERIOR Y EXTERIOR	Water absorption rate Frost resistance Colour fastness test	Absorción de agua Resistencia al hielo Ensayo solidez a la luz	●	●	●	●	●
RESISTANCE TO HIGH TEMPERATURES RESISTENCIA ALTAS TEMPERATURAS	Thermal shock Heat resistance	Choque térmico Resistencia al calor	●	●	●	●	●
STAIN RESISTANCE RESISTENCIA A LAS MANCHAS	Stain resistance	Resistencia a manchas	●	●	●	●	●
RESISTANCE TO DETERGENTS RESISTENCIA A DETERGENTES	Chemical resistance	Resistencia química	●	●	●	●	●
THERMAL SHOCK RESISTANCE RESISTENCIA AL CHOQUE TÉRMICO	Thermal shock	Choque térmico	●	●	●	●	●
FROST RESISTANCE RESISTENCIA AL HIELO	Frost resistance	Resistencia al hielo	●	●	●	●	●
SCRATCH RESISTANCE RESISTENCIA AL RAYADO	Mohs surface hardness	Dureza Mohs	●	●	●	●	●
EASY TO CLEAN AND CARE FOR FÁCIL LIMPIEZA Y MANTENIMIENTO	Water absorption rate Stain resistance Chemical resistance	Absorción de agua Resistencia a manchas Resistencia química	●	●	●	●	●
RESISTANCE TO WEAR AND TEAR RESISTENCIA AL USO	Stain resistance Colour fastness test Thermal shock Scratch resistance	Resistencia a manchas Ensayo solidez a la luz Choque térmico Resistencia al rayado	●	●	●	●	●
IMPACT RESISTANCE RESISTENCIA AL IMPACTO	Impact resistance	Resistencia al impacto	●	●	●	●	●

Once ceramic tiles reach the end of their useful life, they are inert waste. For their proper management, they should be given to an authorized waste management body for recycling purposes.

All colours and hues appearing in this catalogue should be considered approximate, only in view of the printing processes involved. The rights of all contents (texts, photographs, drawings, designs, etc.) of this catalogue remain the property of PERONDA GROUP S.A (or, failing that, they have the corresponding permissions of the owners). No part of this publication may be reproduced, stored in a retrieval system, or transmitted in any form or by any means, electronic, mechanical, photocopying, recording or otherwise, without the prior written permission of the copyright holders.

Las baldosas cerámicas una vez que llegan al final de su vida útil son un residuo inerte, que para su correcta gestión debe ser entregado a un gestor autorizado de residuos, favoreciendo su reciclado.

Debido a los procesos de impresión, los colores que aparecen en este catálogo deben considerarse aproximados, y no exactos. Los derechos de todos los contenidos (textos, fotografías, dibujos, diseños etc) del presente catálogo son propiedad de PERONDA GROUP, S.A (o en su defecto, cuentan con los correspondientes permisos y autorizaciones de sus titulares). No está permitida la reproducción total o parcial de esta publicación, ni su tratamiento informático, ni la transmisión de ninguna forma o por cualquier medio, ya sea electrónico, mecánico, por fotocopia, por registro u otros medios, sin el permiso previo y por escrito de los titulares del copyright.

© PERONDA GROUP 2023

Av. Manuel Escobedo, 26
12200 Onda (Castellón) Spain
+34 964 602 012

ELEVATE Designed by MUSEUM